

METIGLA

smart covering. simply passion.



REZIDENȚIAL



ELIT



Profilul ELIT este sinonim cu **minimalismul industrial**. Un profil **modern, simetric, cu montaj facil**.

Foile de tablă ELIT pot fi montate din ambele sensuri, iar succesiunea onduleurilor de la îmbinări generează o etanșeitate sporită.

Grosime disponibilă tablă (mm)	0.5
Lungime minimă - maximă (mm)	410 - 4960
Lățime utilă (mm)	1100
Lățime totală modul (mm)	1190
Înălțime cută (mm)	14

MIRA

Profilul de țiglă MIRA conferă o personalitate aparte acoperișului, fiind o alegere perfectă pentru casele cu arhitectură inspirată din zona mediteraneană.

Onduleurile profilului asigură o **scurgere optimă a apei pluviale de pe țiglă spre sistemul pluvial**, chiar și în situația unei înclinații mai mici a acoperișului.

Grosimi disponibile tablă (mm)	0.5
Lungime minimă - maximă (mm)	410 - 4960
Lățime utilă (mm)	1100
Lățime totală (mm)	1190
Înălțime cută (mm)	32



STAR



Țigla metalică STAR beneficiază de un design modern și practic, care se adaptează atât locuințelor cu aspect tradițional, cât și celor moderne.

Principalul avantaj al profilului este **simetria cutei**, fapt care permite **montajul rapid**, atât de la dreapta la stânga, cât și de la stânga la dreapta.

Grosimi disponibile tablă (mm)	0.5
Lungime minimă - maximă (mm)	410 - 4960
Lățime utilă (mm)	1100
Lățime totală (mm)	1190
Înălțime cută (mm)	27

CLAS

Țigla metalică CLAS este caracterizată de linii elegante, armonioase, care se adaptează unei multitudini de stiluri arhitecturale.

Profilul CLAS este conceput cu **decupaj după contur** și **canal capilar**, în zona de îmbinare între foile de tablă, cu rol în preluarea eventualelor infiltrații.

Grosimi disponibile tablă (mm)	0.5
Lungime minimă - maximă (mm)	410 - 4960
Lățime utilă (mm)	1100
Lățime totală (mm)	1190
Înălțime cută (mm)	24



SAGA



Cu un design minimalist, liniar, inspirat din elementele clasice ale țiglei ceramice, **profilul bimodular de țiglă metalică Saga** oferă acoperișului un aspect contemporan.

Saga complimentează pantele abrupte ale acoperișului și accentuează detaliile arhitecturale ale clădirii.

Grosimi disponibile tablă (mm)	0.5
Lungime utilă (mm)	700
Lățime utilă (mm)	1100
Lățime totală (mm)	1190
Înălțime cută (mm)	14

TECK

Profilul **TECK** recrează aspectul **acoperișului tradițional din șindriță**, pe care îl îmbină cu toate beneficiile unui acoperiș metalic modern.

Estetic, ușor și etanș, acest profil de țiglă este ideal pentru construcțiile din zonele rurale sau montane, contribuind la **specificul rustic** al acestora.

Grosime disponibilă tablă (mm)	0.5
Lungime modul (mm)	370
Lățime utilă modul (mm)	1200
Lățime totală modul (mm)	1225
Înălțime cută (mm)	32

Disponibilitate coloristică MAT sau PUR NOVA




Tabla prefălțuită Metigla este disponibilă în două variante: profil standard și profil cu membrană auto-adezivă FONO. **Membrana FONO** absoarbe condensul cauzat de diferențele de temperatură și diminuează zgomotul produs de ploaie, pe suprafața acoperișului.

CLIC

PANTA MINIMĂ 8°

Profilul de tablă prefălțuită **CLIC** este caracterizat de simplitate și rafinament. Îmbinarea foilor de tablă se realizează prin **clipsare**, rezultând un **montaj rapid** și o etanșeitate optimă a sistemului.

Grosimi disponibile tablă (mm)	0.5
Lungime minimă - maximă (mm)	500 - 6000
Lățime utilă (mm)	515 305
Înălțime cută (mm)	25

FALT

PANTA MINIMĂ 4°

Profilul **FALT** este identic ca aspect cu CLIC, diferențierea realizându-se la nivel de montaj. Îmbinarea foilor de tablă **FALT** se realizează prin **dublă fălțuire**, proces care asigură **etanșeitatea** profilului, chiar și pe pante mici.

Grosimi disponibile tablă (mm)	0.5
Lungime minimă - maximă (mm)	500 - 6000
Lățime utilă (mm)	540 330
Înălțime cută (mm)	27

Disponibilitate culori țiglă metalică

Tabla prevopsită utilizată de Metigla în procesul de producție este realizată din **oțel de calitate superioară**, minim S250GD, cu **protecție de zinc de minim 275 g/m²**, ce îi conferă rezistență la coroziune și o **durată de viață de peste 50 ani**, în condiții normale de mediu și exploatare.



Vișiniu
Finisaj mat



Roșu Rubiniu
Finisaj mat




Roșu Vișiniu
Finisaj lucios




Verde
Finisaj mat



Gri antracit
Finisaj lucios | mat
| PVDF




Gri
Finisaj mat |
PUR NOVA




Cărămiziu
Finisaj mat



Maro
Finisaj lucios | mat
| PUR NOVA



Maro închis
Finisaj mat | PVDF
| PUR NOVA



Negru
Finisaj mat | PVDF
| PUR NOVA

Atenție! Culorile imprimate pot diferi de cele originale. Profilul de țiglă metalică modulară **Teck** este disponibil exclusiv cu finisaj **MAT** sau **PUR NOVA**. Pentru detalii despre disponibilitatea coloristică a fiecărui produs în parte, inclusiv a sistemului pluvial, vă rugăm să vizitați www.metigla.ro.

SISTEM PLUVIAL



Metigla produce sistem pluvial în trei dimensiuni, **sistem mic 125/88 mm**, **sistem mixt 165/88 mm** și **sistem mare 165/100 mm**, în **13 variante de culoare**, cu **garanție 15 ani** și **durată de viață estimată la 50 de ani**, în condiții normale de mediu.

Elemente componente ale sistemului pluvial:

- | | | | | |
|--------------------------|------------------------|--------------------------|------------------------|------------------------|
| 1. Capac jgheab | 2. Cârlig jgheab | 3. Piesă îmbinare jgheab | 4. Colțar interior 90° | 5. Jgheab |
| 6. Cârlig jgheab aplicat | 7. Stabilizator jgheab | 8. Racord jgheab-burlan | 9. Colțar exterior 90° | 10. Prelungitor burlan |
| 11. Cot burlan 60° | 12. Ramificație burlan | 13. Brățară burlan | 14. Burlan | 15. Element deversare |
| 16. Element evacuare 60° | 17. Racord canalizare | 18. Pâlnie colectare | 19. Parafrunzar | 20. Cârlig răsucit |