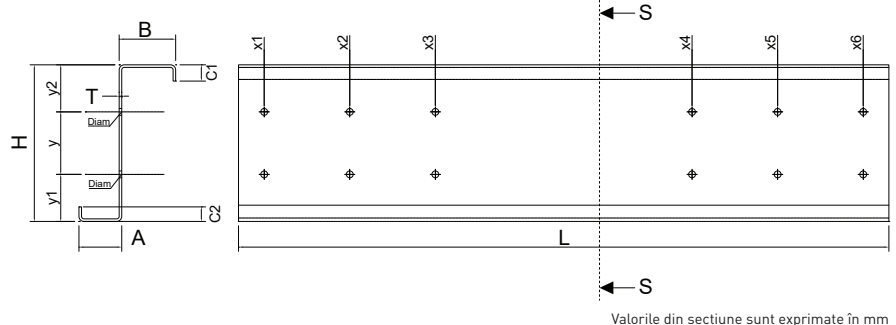




Profilele zincate Z sunt utilizate la structuri principale sau secundare, grinzi și planșee intermediare ale construcțiilor industriale sau rezidențiale, comerciale, agricole, hale sau depozite. Toate profilele zincate sunt produse pe bază de comandă, cu posibilitatea realizării unui număr variat de perforări.








Valorile din secțiune sunt exprimate în mm

Caracteristici tehnice Profile Z

Material	Oțel galvanizat
Grosimi disponibile (mm)	1.5 - 3
Greutate pe suprafață (kg/m ²)	12 - 24
Clasă oțel	S 350 GD
Acoperire minimă de zinc (g Zn/m ²)	275
Lungime minimă* (mm)	2000
Lungime maximă recomandată (mm)	13500

*Pentru profilele cu lungimea mai mică de 2000 mm se va avea în vedere cumulearea lor cu altele, astfel încât lungimea totală să fie mai mare, urmând ca acestea să fie pretăiate.

-  Capacitate portantă mare
-  Greutate redusă
-  Durată mare de viață
-  Montaj ușor
-  Produs sustenabil

Greutăți

Denumire produs	Cod	Grosime T (mm)	Înălțime H (mm)	Latura mică (mm)	Latura mare (mm)	Rebord	Greutatea (kg/ml)	Denumire produs	Cod	Grosime T (mm)	Înălțime H (mm)	Latura mică (mm)	Latura mare (mm)	Rebord	Greutatea (kg/ml)
Z 100/41x46	Profil Z 100	1.5	100	41	46	15	2.47	Z 200/50x55	Profil Z 200	1.5	200	50	55	17	3.94
Z 100/41x46		2	100	41	46	15	3.23	Z 200/50x55		2	200	50	55	17	5.18
Z 100/41x48		2.5	100	41	48	15	4	Z 200/50x57		2.5	200	50	57	17	6.44
Z 100/41x48		3	100	41	48	15	4.7	Z 200/50x57		3	200	50	57	17	7.63
Z 120/41x46	Profil Z 120	1.5	120	41	46	15	2.71	Z 250/60x68	Profil Z 250	1.5	250	60	68	20	4.88
Z 120/41x46		2	120	41	46	15	3.55	Z 250/60x68		2	250	60	68	20	6.45
Z 120/41x48		2.5	120	41	48	15	4.4	Z 250/60x68		2.5	250	60	68	20	7.98
Z 120/41x48		3	120	41	48	15	5.18	Z 250/60x68		3	250	60	68	20	9.48
Z 150/41x46	Profil Z 150	1.5	150	41	46	15	3.07	Z 300/65x72	Profil Z 300	1.5	300	65	72	20	5.59
Z 150/41x46		2	150	41	46	15	4.03	Z 300/65x72		2	300	65	72	20	7.39
Z 150/41x48		2.5	150	41	48	15	5	Z 300/65x72		2.5	300	65	72	20	9.16
Z 150/41x48		3	150	41	48	15	5.9	Z 300/65x72		3	300	65	72	20	10.9
Z 180/50x55	Profil Z 180	1.5	180	50	55	17	3.7	Z 400/70x78	Profil Z 400	2	400	70	78	25	9.33
Z 180/50x55		2	180	50	55	17	4.86	Z 400/70x78		2.5	400	70	78	25	11.58
Z 180/50x57		2.5	180	50	57	17	6.04	Z 400/70x78		3	400	70	78	25	13.8
Z 180/50x57		3	180	50	57	17	7.15								